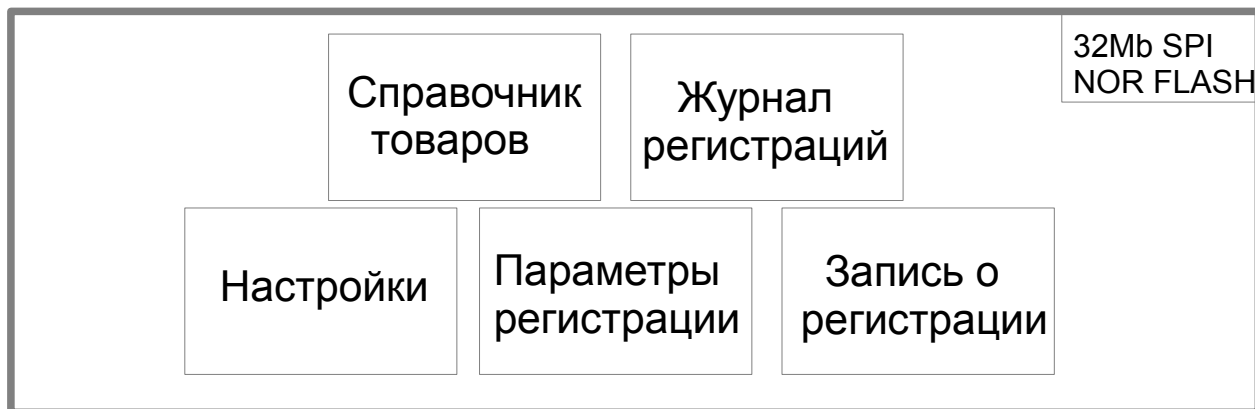


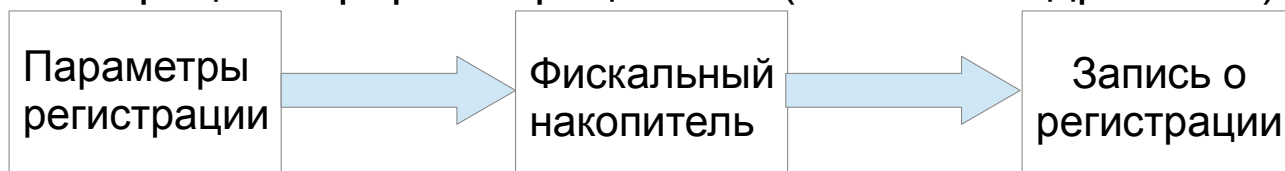
Блок ОФД содержит пять областей энергонезависимой памяти:



Настройка регистрационных данных (Режим 7 подрежим 11)



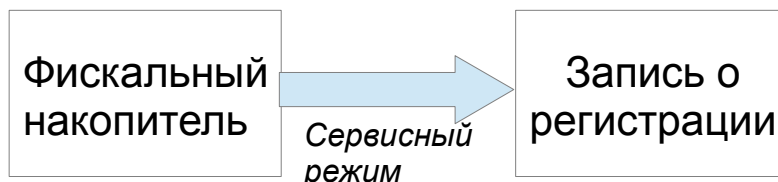
Регистрация/перерегистрация ККТ (Режим 5 подрежим 3)



Когда запись о регистрации заполнена, ККТ считается зарегистрированной;
Изменение записи о регистрации (название, адрес, СНО) возможно только при перерегистрации;

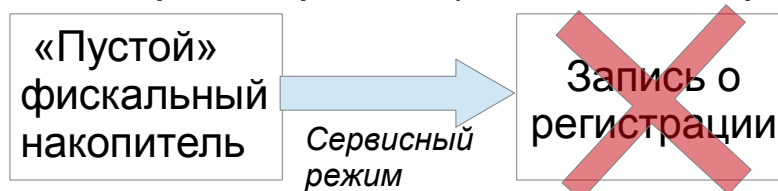
При перерегистрации ИНН, регистрационный номер и серийный номер ККТ не изменяются!

Восстановление записи о регистрации (Режим 7 подрежим 11)



Если необходимо создать в блоке ОФД запись о регистрации по Фискальному накопителю, (например, при замене платы в ходе ремонта) установите сервисную перемычку (контакты 6,7 X5 (вариант GSM) / X4 (вариант WiFi), затем инициализируйте регистрационные данные. После этого касса будет работать с этим ФН. Не забудьте запрограммировать серийный номер ККТ, если нужно (7-12, см. сервисное руководство).

Удаление записи о регистрации (Режим 7 подрежим 11)



Если необходимо стереть в блоке ОФД запись о регистрации, чтобы обеспечить возможность новой регистрации, (например, если плата регистрировалась и тестировалась с МГМ, а ее надо зарегистрировать с ФН) установите сервисную перемычку, затем инициализируйте регистрационные данные без ФН или с «пустым» ФН. После этого касса считается незарегистрированной. Иначе при попытке регистрации возникнет ошибка — 89 (ККТ уже зарегистрирована)