

Инструкция по регистрации в ФНС РФ контрольно-кассовой техники моделей Пирит 1Ф, Пирит 2Ф.

Для проведения регистрации ККТ необходимо:

1. Получить КЭП для работы с Личным кабинетом налогоплательщика на сайте ФНС в удостоверяющем центре, аккредитованном МинКомСвязи РФ.
2. Зарегистрироваться в ЛК налогоплательщика на сайте ФНС.
3. Заключение договора с оператором фискальных данных (далее - ОФД);
4. Внести настройки в ККТ:
 - версия прошивки ККТ Пирит 2Ф – не ниже 555
 - версия прошивки ККТ Пирит 1Ф – не ниже 155
 - Версия сервисной утилиты FTO – не ниже 2.0.6
5. Обеспечить подключение ККТ к сети Интернет;
6. Подать заявление на регистрацию ККТ в налоговый орган и получить регистрационный номер ККТ;
7. Внести регистрационный номер в ККТ, сформировать отчет о регистрации;
8. Внести данные с отчета о регистрации в ЛК ФНС;
9. Проверить что сформировалась карточка регистрации ККТ.

При применении ККТ в режиме, не предусматривающем обязательную передачу фискальных документов в налоговые органы в электронной форме через оператора фискальных данных, пункты II, III настоящей инструкции не выполняются.

I. Подача заявления о регистрации ККТ в Личном кабинете налогоплательщика на сайте ФНС.

1. Получить усиленную электронную подпись (далее-УЭП) для работы с Личным кабинетом налогоплательщика на сайте ФНС (далее-ЛК) в удостоверяющем центре, аккредитованном МинКомСвязи РФ. УЭП необходима для проведения процедуры подписи Заявления на регистрацию ККТ.

Для Юридических лиц - получить квалифицированный сертификат ключа проверки электронной подписи (далее- КСКПЭП) в удостоверяющем центре, аккредитованном в сети доверенных удостоверяющих центров МинКомСвязи РФ. КСКПЭП необходим при авторизации доступа в ЛК налогоплательщика Юридического лица.

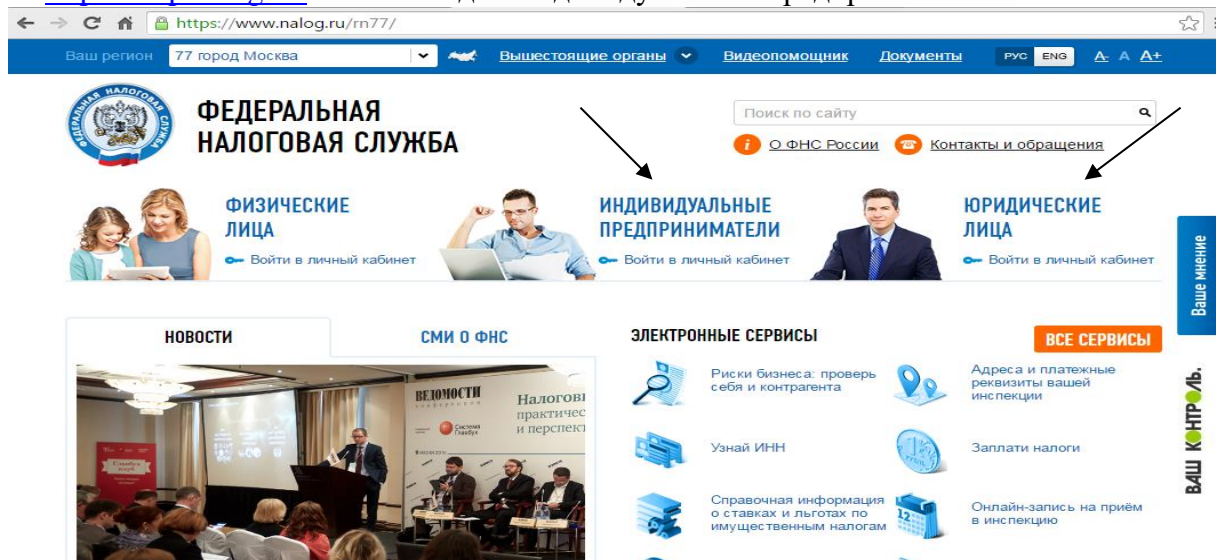
2. Для работы с УЭП необходимо скачать программный компонент с использованием web-браузера – «Крипто ПРО ЭЦП browser plug-in» версия 2.0 по адресу:

http://www.cryptopro.ru/products/cades/plugin/get_2_0

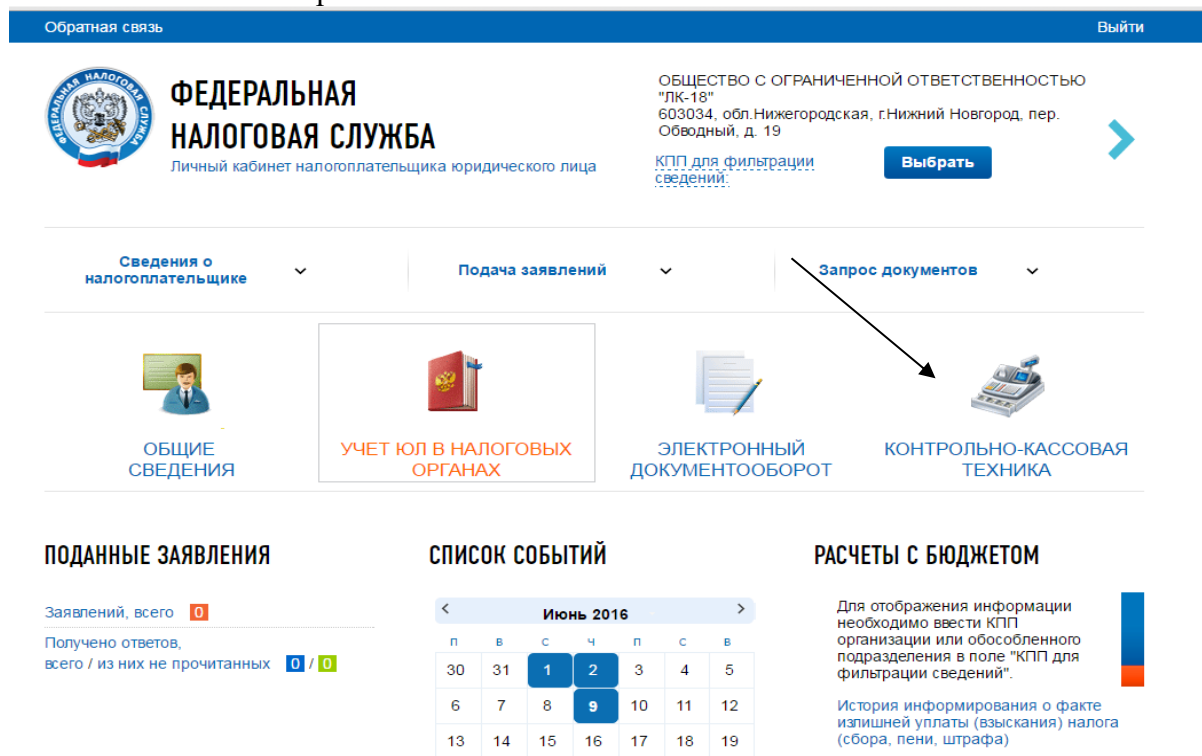
3. Войти в ЛК пользователя на сайте ФНС по адресу:

<http://lkul.nalog.ru/> - кабинет для Юридического лица. КСКПЭП должен быть обязательно подключен к компьютеру.

<https://lkip.nalog.ru/> - кабинет для Индивидуального предпринимателя.




4. Зайти в меню «Контрольно-кассовая техника»



5. Нажать кнопку «Зарегистрировать ККТ»

Обратная связь

Выйти



**ФЕДЕРАЛЬНАЯ
НАЛОГОВАЯ СЛУЖБА**
 Личный кабинет налогоплательщика юридического лица

ОБЩЕСТВО С ОГРАНИЧЕННОЙ ОТВЕТСТВЕННОСТЬЮ
 "ЛК-18"
 603034, обл. Нижегородская, г. Нижний Новгород, пер.
 Обводный, д. 19
[КПП для фильтрации сведений](#)

Выбрать

Сведения о налогоплательщике

Подача заявлений

Запрос документов

[Главная страница](#) / [Контрольно-кассовая техника](#)
РЕГИСТРАЦИЯ КОНТРОЛЬНО-КАССОВОЙ ТЕХНИКИ

Фильтры:

	Дата регистрации в НО	Код НО	Адрес места установки	РНМ	Модель	Срок окончания действия ФН	Состояние
	02.06.2016	5258	52 - Нижегородская область, р-н. Балахнинский, 606406, г. Балахна, ул. Восточная, д.12	3	Элвес-01-03	01.01.3000	ККТ зарегистрирована Скачать рег.карточку
	01.06.2016	5258	52 - Нижегородская область, р-н. Арзамасский, 607216, д. Белоозерье, ул. Полевая, д.12, к.1, кв.123	2	Элвес-01-03	01.01.3000	ККТ зарегистрирована Скачать рег.карточку

Страница 1 из 1

Всего записей 3 / Записей на странице 1-3

Поместить на страницу: 5

Зарегистрировать ККТ

6. Заполнить заявление на регистрацию ККТ.

В заявлении обязательно должны быть указаны:

- адрес и место установки ККТ (*Адрес установки ККТ в заявлении должен соответствовать адресу в Уведомлении об открытии обособленного подразделения*)
- наименование места установки ККТ
- модель и заводской номер ККТ
- модель и заводской номер ФН
- сведения о работе ККТ
- ОФД, с которым заключен договор на обслуживание. ИНН ОФД выставляется автоматически после выбора (*ИНН ОФД подтягивается автоматически*).

Примечание:

Если выбран признак «Контрольно-кассовая техника предназначена для работы исключительно в автоматическом режиме», то «Оператор Фискальных Данных» не выбирается.

КПП указывается для фильтрации заявлений о регистрации ККТ и не участвует в расчете ФПД для отчета о регистрации.

1 Подготовка заявления

КПП:*

524501001

Организация: ОБЩЕСТВО С ОГРАНИЧЕННОЙ ОТВЕТСТВЕННОСТЬЮ "ЭФИР"

Адрес: 607605, обл.Нижегородская, р-н.Богородский, г.Богородск, мкр.2-й, д.6

Адрес установки (применения) ККТ:*

Выбрать адрес

Наименование места установки ККТ:*

Модель ККТ:*

Выбрать модель ККТ

- ☐ Контрольно-кассовая техника предназначена для работы исключительно в автономном режиме ([Справка](#))
- ☐ Контрольно-кассовая техника используется при приеме денежных средств при реализации лотерейных билетов, электронных лотерейных билетов, приеме лотерейных ставок и выплате денежных средств в виде выигрыша при осуществлении деятельности по организации и проведению лотерей
- ☐ Контрольно-кассовая техника используется при приеме ставок и выплате денежных средств в виде выигрыша при осуществлении деятельности по организации и проведению азартных игр
- ☐ Контрольно-кассовая техника используется при осуществлении деятельности банковского платежного агента (субагента) и (или) платежного агента/субагента
- ☐ Контрольно-кассовая техника входит в состав автоматического устройства для расчетов
- ☐ Контрольно-кассовая техника используется для расчетов в информационно-телекоммуникационной сети «Интернет»
- ☐ Контрольно-кассовая техника используется для развозной и (или) разносной торговли
- ☐ Контрольно-кассовая техника является авторизированной системой для бланков строгой отчетности

Оператор фискальных данных:

ИНН ОФД:

2 Формирование и отправка

Перед отправкой заявления в налоговый орган убедитесь в корректности информации, заполненной в шаге 1. Отправить заявление в налоговый орган можно, нажав на кнопку "Подписать и отправить"

Просмотреть

Подписать и отправить

3 Получение отклика от налогового органа

После отправки заявления, информация о ходе регистрации ККТ отобразится на странице "Информация об электронном документообороте с налоговыми органами". После получения ответа от налогового органа, на странице "Учет контрольно-кассовой техники" отобразится регистрируемая ККТ.

7. Нажать кнопку «Подписать и отправить».

При успешном проведении процесса появляется информация о добавлении заявления:

ФЕДЕРАЛЬНАЯ НАЛОГОВАЯ СЛУЖБА

Личный кабинет налогоплательщика юридического лица

ОБЩЕСТВО С ОГРАНИЧЕННОЙ ОТВЕТСТВЕННОСТЬЮ "ЛК-18" 603034, обл.Нижегородская, г.Нижний Новгород, пер. Овощной, д. 19

КПП для фискализации сведений

Выбрать

Сведения о налогоплательщике

Подача заявлений

Запрос документов

Главная страница / Контрольно-кассовая техника / Заявление на регистрацию ККТ

ЗАЯВЛЕНИЕ НА РЕГИСТРАЦИЮ ККТ

1 Подготовка заявления

Адрес места установки

Наименование места установки

Заводской номер

Модель ККТ:*

Заводской номер

Модель ФН:*

Оператор фискальных данных:*

ИНН ОФД:

Номер договора с оператором фискальных данных:*

Дата договора с оператором фискальных данных:*

Ока

АБИАНОВА

5257004567

12

31.05.2016

Информация

Запрос добавлен.

Наблюдать за ходом рассмотрения запроса, а также получить ответ от налогового органа по направленному запросу можно в разделе "Информация о документах, направленных в налоговый орган"

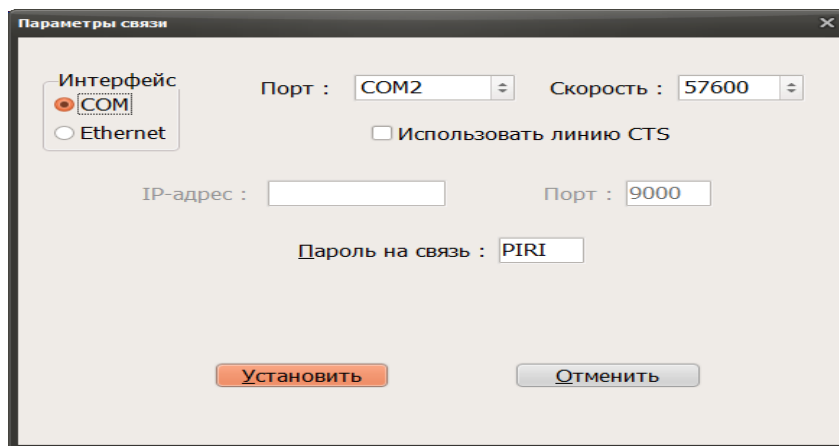
Ок

После проверки полноты и актуальности информации из заявления, в разделе: «Информация о документах, направленных в налоговый орган», ИФНС будет присвоен Регистрационный номер

ККТ. Рассмотрение заявления происходит в течение одного рабочего дня. На практике, автоматизированная система обрабатывает данные не более 5 минут. Регистрационный номер представлен в виде файла PDF-формата, который необходимо предварительно скачать на жесткий диск компьютера для просмотра.

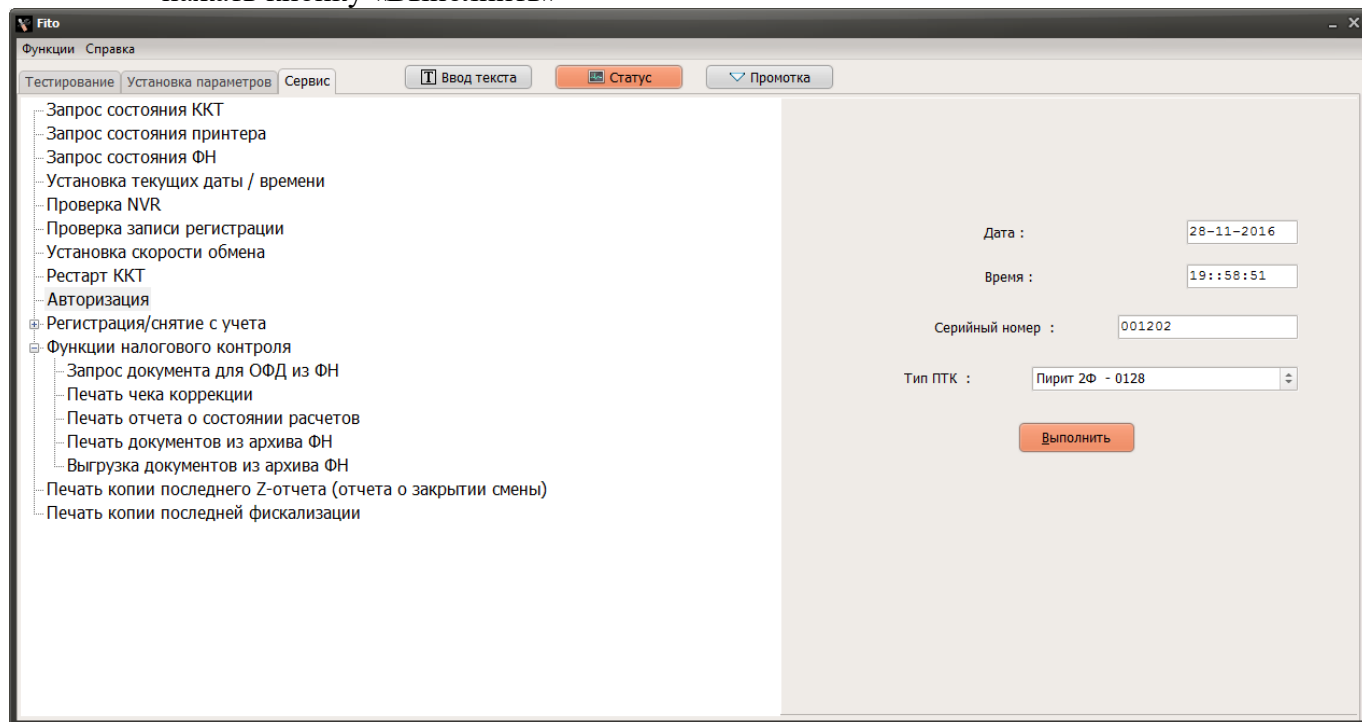
II. Настройка ККТ.

1. Запустить утилиту FITO (пароль на связь – не менять).
2. Настроить параметры связи с ККТ в меню «Функции» - «Параметры связи». По умолчанию – скорость подключения ПИРИТ 2 Ф- 57600 бод/с.



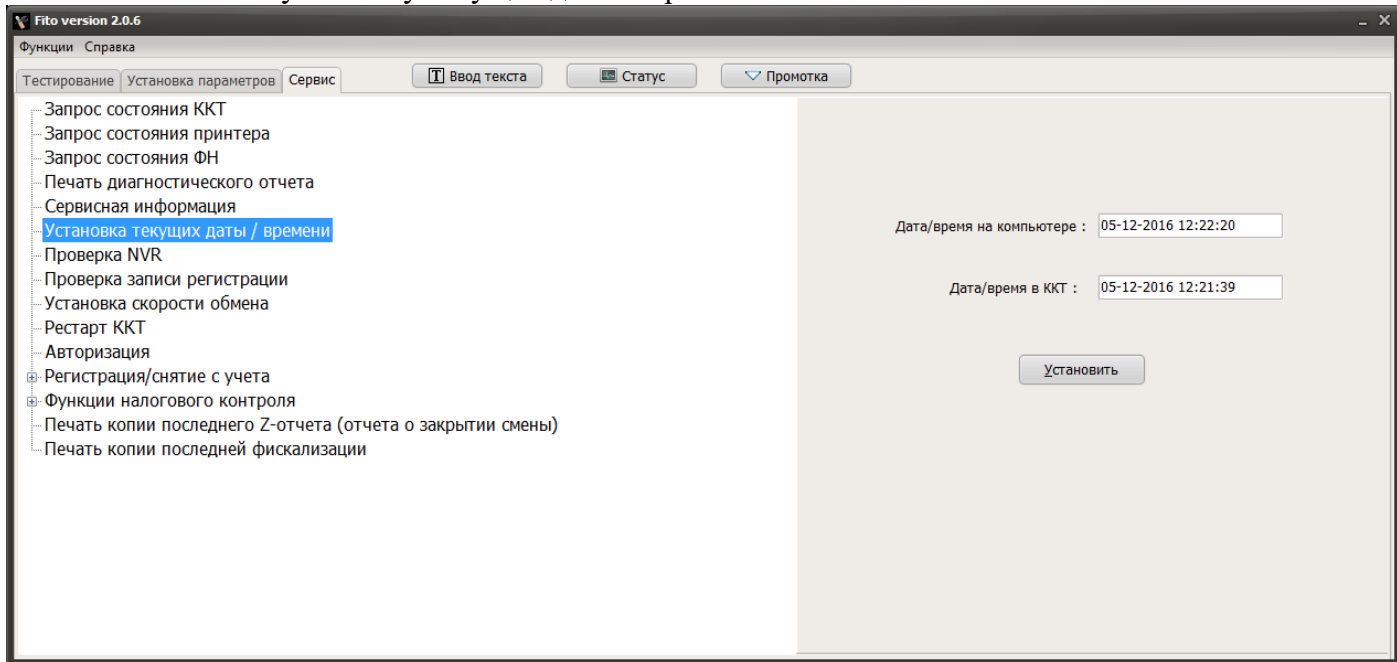
3. В случае, если ККТ при включении питания на чеке готовности выдает ошибку «ККТ не авторизована» необходимо:

- зайти во вкладку «Сервис» – «Авторизация»
- установить текущую дату (*формат DD-MM-YYYY*)
- установить текущее время (*формат HH:MM:SS*)
- ввести последние 6 цифр заводского номера
- выбрать модель ККТ: Пирит 2Ф или Пирит 1Ф
- нажать кнопку «Выполнить»



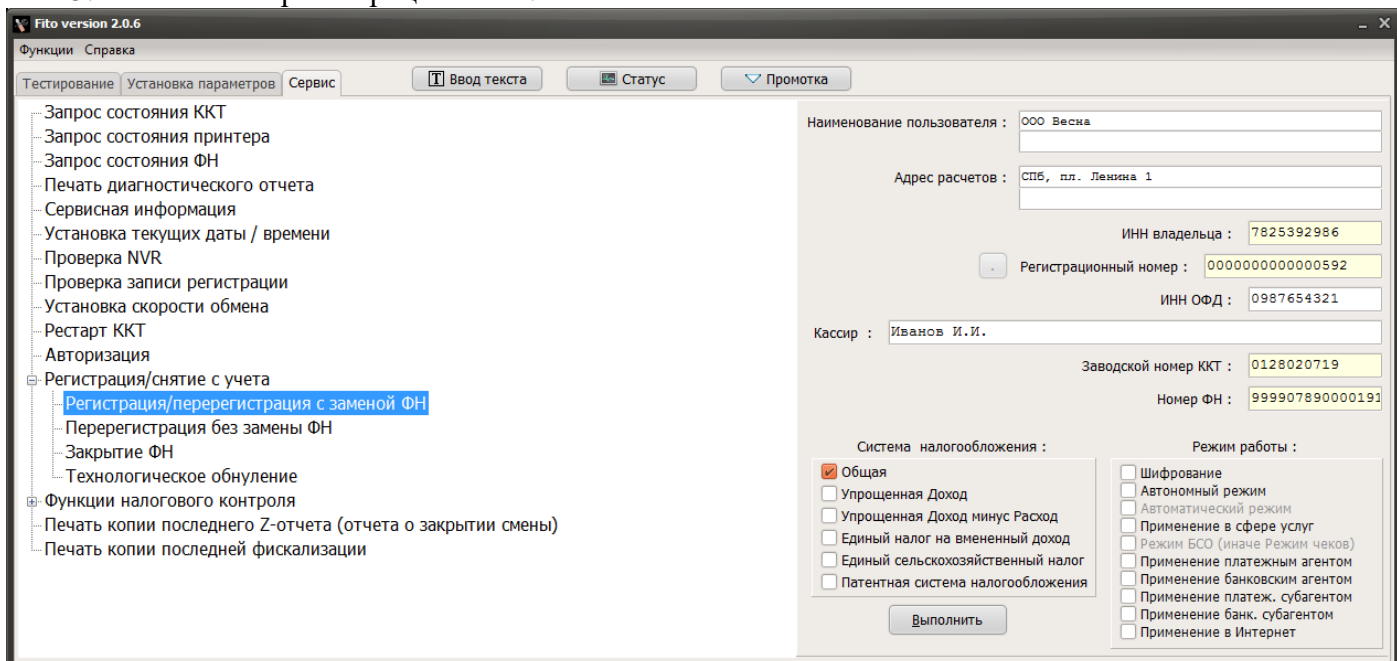
После проведения процесса авторизации, заводской номер записывается в ККТ с учетом префикса 0128 для Пирит 2Ф и 0126 для Пирит 1Ф.

4. Выполнить установку текущей даты и времени:



- проверить что дата и время на компьютере соответствует текущему часовому поясу места установки ККТ
- зайти во вкладку «Сервис» – «Установка текущих даты/времени»
- Нажать кнопку «Установить»

5. Выполнить регистрацию ККТ:



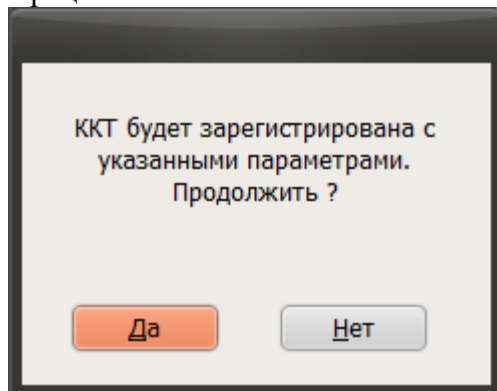
- зайти во вкладку «Сервис» – Регистрация/снятие с учета» – «Регистрация/перерегистрация с заменой ФН»
- заполнить поле «Наименование пользователя»
- заполнить поле «Адрес расчетов»
- заполнить поле «ИНН владельца»
- заполнить поле «Регистрационный номер»
- заполнить поле «ИНН ОФД»
- заполнить поле «Кассир» (лицо, регистрирующее ККТ)
- выбрать «Систему налогообложения»
- выбрать «Режим работы»:
 - шифрование – указывает необходимость шифрования всех данных ФН

- *автономный режим* – устанавливается если при подаче заявления о регистрации ККТ в Личном кабинете налогоплательщика на сайте ФНС был указан признак «Контрольно-кассовая техника предназначена для работы исключительно в автоматическом режиме»

ВНИМАНИЕ! Проверьте все данные для регистрации!

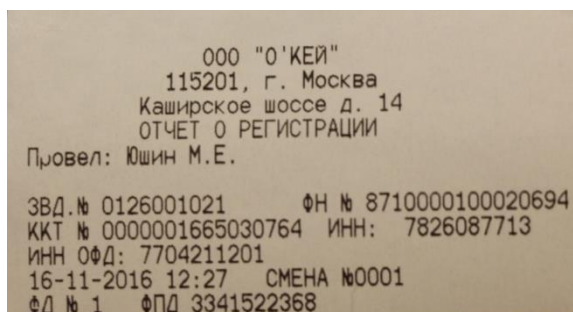
- Нажмите кнопку «Выполнить»

6. Проверить параметры регистрации:



- Если все данные верны, нажать кнопку «Да»
- Если данные не корректны, нажать кнопку «Нет» и скорректировать данные

ККТ распечатает два чека: «отчет о регистрации», один из которых необходимо подложить к техническому паспорту ФН, другой- к техническому паспорту ККТ



III. Завершение регистрации ККТ в Личном кабинете налогоплательщика на сайте ФНС.

1. Зайти в ЛК налогоплательщика на сайте ФНС, в раздел ККТ.
2. Ввести в заявление данные с «Отчета о регистрации»:
 - В таблице, в строке регистрируемой кассы, нажать на «РНМ»

Дата регистрации в налоговом органе:	
Налоговый орган:	Межрегиональная инспекция ФНС России по централизованной обработке данных
Статус обработки заявления:	Присвоен Регистрационный номер ККТ
Адрес установки (применения) ККТ:	77 - Г.Москва, 109388, г.Москва, Гурьянова, д.25, к.стр.4
Наименование места установки ККТ:	Магазин
ОФД:	001, Акционерное общество "Энергетические системы и коммуникации", www.1-ofd.ru, ИНН: 7709364346
Модель ККТ:	ЭФИР-ЛЮКС версия 777
Заводской номер ККТ:	50106305206850
Регистрационный номер ККТ:	0000 0112 1905 4595
Модель фискального накопителя:	Эфирный ФН-9998
Заводской номер фискального накопителя:	8710000105002797
Сведения об использовании контрольно-кассовой техники, заявленной на регистрацию (перерегистрацию) в налоговом органе:	контрольно-кассовая техника является авторизированной системой для бланков строгой отчетности.

[Завершить регистрацию](#)

- нажать «Завершить регистрацию»
- заполнить данные с «Отчета о регистрации»

ВНИМАНИЕ! Данные с чека и на экранной форме должны совпадать (в том числе Дата и Время до минуты)

Количество попыток ввода ФП для проверки: 20

Дата, время получения фискального признака:* 16.11.2016 12:12

Номер фискального документа:* 1

Фискальный признак:* 112313453453677






[Подсказка по заполнению отчета](#) [Подписать и отправить](#)

[Завершить регистрацию](#)

- нажать «Подписать и отправить»

Если данные введены корректно, появится информация о добавлении запроса

Карточку регистрации можно распечатать из истории обработки заявки (самый правый столбец)

История заявлений по ККТ ЭФИР-ЛЮКС версия 777 № 785465656565656						
Заявление	Дата заявления	Скачать	Статус	Ответ	Дата ответа	Скачать
Заявление о регистрации (перерегистрации) контрольно-кассовой техники	14.11.2016		Документ передан в налоговый орган для рассмотрения			
Отчет о регистрации ККТ	14.11.2016		Документ обработан	Карточка регистрации ККТ	14.11.2016	
Заявление о регистрации (перерегистрации) контрольно-кассовой техники	14.11.2016		Документ обработан	Регистрационный номер ККТ из ФНС	14.11.2016	

КАРТОЧКА РЕГИСТРАЦИИ КОНТРОЛЬНО-КАССОВОЙ ТЕХНИКИ № 0000 0111 5700 1862

Контрольно-кассовая техника ЭФИР-ЛЮКС версия 777.

Заводской номер контрольно-кассовой техники: 785465656565656,

регистрационный номер контрольно-кассовой техники 0000 0111 5700 1862.

Модель фискального накопителя: Эфирный ФН-9998.

Заводской номер фискального накопителя: 110022334455

Принадлежит Юридическое лицо 280433, ОГРН 1025201453254, ИНН/КПП 5245014433/524501001

Адрес установки (применения) контрольно-кассовой техники 607436,52,р-н. Бутурлинский,с. Еделево,,22,3,

Место установки (применения) контрольно-кассовой техники Тест

Входит в состав автоматического устройства для расчетов (да/нет) Нет, номер автоматического устройства для расчетов _____

Пользователь является банковским платежным агентом (субагентом) и (или) платежным агентом (субагентом) (да/нет) Да

Используется для розвозной и (или) розносной торговли (да/нет) Нет

Используется для расчетов в информационно-телекоммуникационной сети «Интернет» (да/нет) Нет, адрес сайта в сети «Интернет» _____

Предназначена для использования в режиме, не предусматривающем обязательную передачу фискальных документов в налоговые органы в электронной форме через оператора фискальных данных (да/нет) Нет

Контрольно-кассовая техника является автоматизированной системой для бланков строгой отчетности (да/нет) Нет

Обработку фискальных данных осуществляет _____

Количество перерегистраций контрольно-кассовой техники 0

Зарегистрирована в налоговом органе с 14.11.2016
(дата регистрации)



14.11.2016